

B&C Reset Outerwear

Snelle personalisatiegids



PER STIJL

B&C #Reset Windbreaker B&C #Reset Windbreaker/kids B&C Reset Lined Windbreaker	B&C Reset Puffer B&C Reset Bodywarmer	B&C Reset 3Lr® Softshell B&C Reset 3Lr® Hooded Softshell	B&C Reset Polar Fleece
ZEEFDRUK Plastisol- of polyesterinkt + blockoutlaag.	ZEEFDRUK Plastisol- of polyesterinkt + blockoutlaag.	ZEEFDRUK Plastisol- of polyesterinkt + blockoutlaag.	ZEEFDRUK Plastisolinkt of inkt op waterbasis + blockoutlaag.
TRANSFERDRUK Vinyl/nylonflex of DTF voor jassen.	TRANSFERDRUK Vinyl/nylonflex of DTF voor jassen.	TRANSFERDRUK Vinyl/nylonflex, silicone of DTF voor jassen.	TRANSFERDRUK Niet aanbevolen.
BORDUREN Vermijd naden en ritsen.	BORDUREN Kies vlakke zones zonder naden of ander stiksel.	BORDUREN Uitstekende resultaten op alle zones.	BORDUREN Gaat perfect.
SUBLIMATIE Is enkel mogelijk op B&C #Reset Windbreaker en B&C #Reset Windbreaker/kids: 001 White			SUBLIMATIE Is enkel mogelijk op B&C Reset Fleece in 001 White.
Niet geschikt voor: DTG	Niet geschikt voor: DTG, sublimatie.	Niet geschikt voor: DTG.	Niet geschikt voor: DTG, zeefdruk met polyesterinkt.

ALGEMENE PERSONALISATIE TIPS VOOR ALLE B&C RESET JASSEN

1. Test je gekozen methode altijd voordat je volledig in productie gaat.
2. Gebruik blockoutlagen bij bedrukking of transferdruk.
3. Vermijd bedrukking op naden, ritsen of gestikte zones.
4. Pas de temperatuur en de uitgeoefende druk aan om te voorkomen dat de stof gaat glanzen of vervormt.
5. Gebruik speciale DTF voor jassen.



GENDER-NEUTRAL






Disclaimer: deze aanbevelingen zijn gebaseerd op de interne printtests van B&C. De resultaten kunnen variëren naargelang de gebruikte apparatuur, inkten en instellingen. Voer altijd zelf een test uit om zeker te zijn van de beste resultaten.

B&C Reset Outerwear

Snelle personalisatiegids



VOLGENS TECHNIEK

		B&C #Reset Windbreaker B&C #Windbreaker/kids B&C Lined Windbreaker	B&C Reset Puffer B&C Reset Bodywarmer	B&C Reset 3Lr® Softshell B&C Reset 3Lr® Hooded Softshell	B&C Reset Polar Fleece
		 JG003 JK001 JG004	 JG001 JG002	 JG005 JG006	 FG001
ZEEFDruk	PLASTISOL	✓	✓	✓	✓
	POLYESTERINKT	✓	✓	✓	Niet geschikt
	INKT OP WATERBASIS	-	-	-	✓
	DISCHARGE-INKT	-	-	-	-
TRANSFERDruk	VINYL/NYLON FLEX	✓	✓	✓	-
	SPECIALE DTF VOOR JASSEN	✓	✓	✓	-
	SILICONETRANSFER	-	-	✓	-
BORDUREN		✓	✓	✓	✓
SUBLIMATIE		Enkel 001 White	-	-	Enkel 001 White
DTG: DIRECT-TO-GARMENT		Niet geschikt	Niet geschikt	Niet geschikt	Niet geschikt

ALGEMENE PERSONALISATIE TIPS VOOR ALLE B&C RESET JASSEN

1. Test je gekozen methode altijd voordat je volledig in productie gaat.
2. Gebruik blockoutlagen bij bedrukking of transferdruk.
3. Vermijd bedrukking op naden, ritsen of gestikte zones.
4. Pas de temperatuur en de uitgeoefende druk aan om te voorkomen dat de stof gaat glanzen of vervormt.
5. Gebruik speciale DTF voor jassen.



GENDER-NEUTRAL



Disclaimer: deze aanbevelingen zijn gebaseerd op de interne printtests van B&C. De resultaten kunnen variëren naargelang de gebruikte apparatuur, inkt en instellingen. Voer altijd zelf een test uit om zeker te zijn van de beste resultaten.